

Mode d'emploi de l'Assemblée Générale 2021



➤ Assister à l'Assemblée Générale Unapei

Cette année l'Assemblée Générale Unapei se déroule **de façon virtuelle**. Pour y participer, vous devez utiliser **un smartphone, une tablette ou un ordinateur**.

Vous pourrez suivre en direct les débats, poser des questions écrites et voter.

Pour cela connectez-vous sur <https://web.lumiagm.com/136619595> avec votre navigateur internet sur votre smartphone, tablette ou ordinateur. Vous avez besoin de la **dernière version** d'un des navigateurs suivants : **Chrome, Safari, Edge « Chromium » ou Firefox**. Assurez-vous que votre navigateur est bien compatible, en vous connectant à l'avance.

Le son de votre ordinateur doit être **activé**.

Nous conseillons de mettre votre navigateur en **plein écran**.


Vous êtes délégué par votre association pour voter, entrez vos identifiant et mot de passe.

L'accès au site est d'ores et déjà ouvert.

Étape 1 :



Étape 2 :



➤ Naviguer

Une fois votre authentification réussie, l'écran d'informations ⓘ sera affiché.

Vous pouvez poser des questions écrites et suivre l'Assemblée Générale.


Si vous souhaitez suivre la diffusion de l'Assemblée Générale, appuyez sur l'icône 📶 de diffusion en bas de l'écran.

Si vous suivez l'Assemblée Générale sur un ordinateur, la diffusion en direct apparaîtra automatiquement sur le côté une fois la réunion commencée.

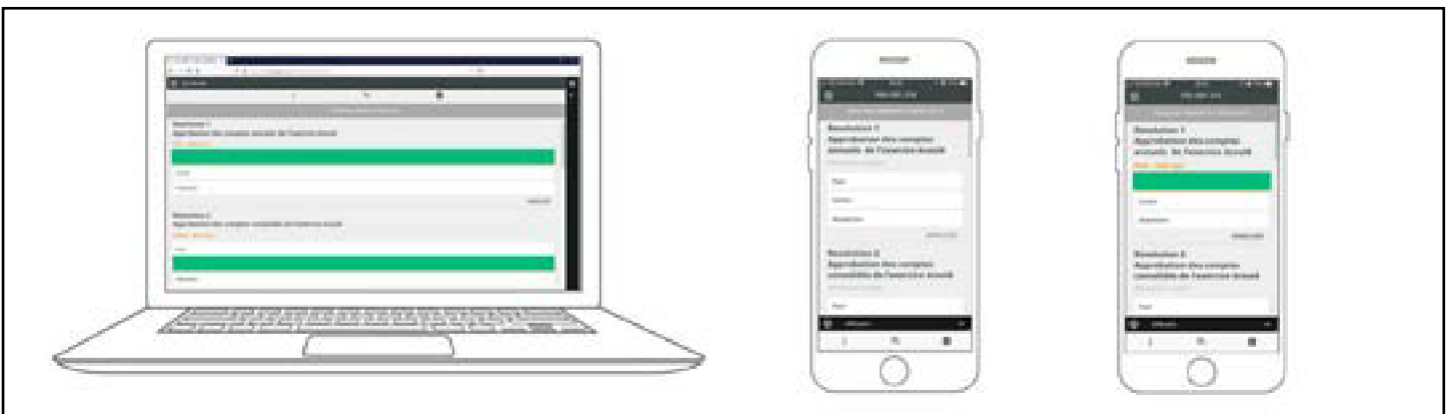
➤ Voter

Lorsque les votes sont ouverts, la résolution soumise aux suffrages et les choix de vote seront affichés. Pour voter, il vous suffit de **sélectionner votre choix de vote parmi les options affichées à l'écran.**

Un message de confirmation apparaît pour indiquer que votre vote a été reçu.



Pour changer votre vote, sélectionnez simplement un autre choix. Si vous souhaitez annuler votre vote, appuyez sur « Annuler ».



➤ Poser des questions

Tout membre votant est habilité à poser des questions. Si vous souhaitez poser une question, sélectionnez l'icône de messagerie 🗨️

Ecrivez votre question dans la boîte de discussion en bas de l'écran de messagerie et cliquez sur le bouton d'envoi. Les organisateurs recevront votre question.



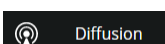

Je n'arrive pas à accéder au site de vote : Je clique sur le lien, mais rien ne se passe ou l'écran reste gris.

- Vérifiez que vous êtes connecté à internet.
- Certaines entreprises limitent l'accès à internet depuis leur réseau. Si c'est votre cas, Essayez de vous connecter via une connexion non limitée.
- Essayez un autre navigateur web parmi ceux recommandés
- Si un n° de réunion vous est demandé, entrez le n° suivant : **136 619 595**



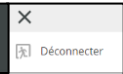
Mes identifiants ne sont pas reconnus, je n'arrive pas à me connecter.

- Faites attention à ne pas coller d'espaces en trop lorsque vous utilisez la fonction copier/coller.
- Pensez à vérifier si la touche de verrouillage des majuscules est activée ou non.
- L'identifiant et le mot de passe saisis doivent être identique à ceux que nous vous avons communiqué.

Je ne vois pas la retransmission dans la partie droite de l'écran.

- La retransmission ne commencera qu'à partir de l'heure prévue, pas avant.
- Trouvez et cliquez le bouton  ou 

L'écran de retransmission reste noir.

- Rafraichissez la page web de la plateforme de vote avec 
- Déconnectez-vous de la plateforme avec  et reconnectez-vous (le bouton est en haut à gauche) 
- Essayez un autre navigateur web parmi ceux recommandés
- Seul Edge dans sa dernière version « Chromium » est supporté. Si vous utilisez Edge « Legacy », changez de navigateur.

Je n'ai pas le son de la retransmission

- Le son de votre ordinateur est-il activé ?
- Il est possible qu'il faille activer le son à l'intérieur de la vidéo. Ce paramètre dépend du prestataire retenu pour la retransmission.

La retransmission est hachée

- Vérifiez votre connexion internet. Aucune retransmission ne peut fonctionner sans un minimum de débit.